



Concorde 24-HR - robustní křeslo s vysokým opěrákem, vhodné pro vícesměnné provoz. Díky své výjimečné konstrukci z ocelových profilů je určeno pro náročná prostředí s „intenzivním používáním“ - 24-hodinová pracoviště. Perma-Mesh závěsná konstrukce sedačky a vhodně tvarovaná opěrka i sedačka, zhotovená ze studené pěny, dodává křeslu výjimečný komfort. Synchronní mechanismus s 5 násobnou aretací a nastavením síly protiváhy podle tělesné hmotnosti uživatele, pneumatické nastavení výšky sedačky, ovládnutí ergonomicky umístěnými tlačítky v područkách, lehce ovladatelné nastavení výšky opěrky, exklusivním systémem up-down v 7-mi pozicích, snímatelnou sedačku – z hygienických důvodů může být měněna operátorem, nastavení hloubky sezení s vratným mechanismem a pružinou, nastavení rozpětí područek s měkkou polyuretanovou dotykovou pěnou, doporučený materiál Silhouette je potah s nešpinící úpravou, ohnivzdorný a jeho atest vykazuje odolnost 180 000 cyklických otěrů, snímatelný potah pro praní při 40°C, maximální provozní zatížení uvedené, výrobce 159 kg, záruka v třísměnném provozu 5 let


| | | | | | | | | | | |
|--------------------|---|---|----------------------|---------------------|----------------|--------------------|--|--|--|--|
| 24HR intensive use |  | 2424 Concorde synchronní mechanismus s aretací v pěti pozicích a nastavením síly protiváhy ovládaný tlačítky v područkách, vysoké opěradlo, nastavení výšky opěráku v sedmi pozicích mechanismem up-down, vodorovně nastavitelné područky, nastavení hloubky sedáku, snímatelný sedák, snímatelný potah | kat. 2 | | | | | | | |
| | | | cena včetně područek | | | | | | | |
| | | | 59 323 Kč | | | | | | | |
| | | | karton | | | rozměry židle v cm | | | | |
| | | | hmotnost: | 31,8 kg | celková výška: | 119-138 | | | | |
| | | | objem: | 0,57 m ³ | šířka: | 69 | | | | |
| kusy v kartonu: | 1 | hloubka: | 73 | | | | | | | |
| | | výška sedáku: | 46-56 | | | | | | | |

Maxima II je vybavena silnou tvarovanou pěnou, robustním rámem z ocelových profilů, 26" základnou pro velké zatížení a krytými dvojitými kolečky, která zajišťují dlouhodobé pohodlí. Mezi další vybavení patří nastavitelná výška opěradla a sedáku, synchronní naklápění opěradla a sedáku. Výškově nastavitelné područky s měkkou dotykovou plochou, možnost vodorovného nastavení až o 4,5 cm směrem ven pro poskytnutí místa navíc, dále je možné vodorovným posunutím měnit hloubku sezení. V těchto modelech se sedí pohodlně lidem různých výšek, včetně vysokých a silných. Vhodné pro použití ve více směnném/intenzivním provozu. Garantovaná nosnost 159 kg, záruka 5 let pro intenzivní používání (třísměnný provoz).


| | | | | | | | | | | |
|--------------------|--|--|----------------------|---------------------|----------------|--------------------|--|--|--|--|
| 24HR intensive use |  | 2438-16 Maxima II - pouze na poptávku synchronní mechanismus s aretací v pěti pozicích a nastavením síly protiváhy, vysoké opěradlo, nastavení výšky opěráku v sedmi pozicích mechanismem up-down, výškově a vodorovně nastavitelné područky, nastavení hloubky sedáku, snímatelný sedák | kat. 2 | | | | | | | |
| | | | cena včetně područek | | | | | | | |
| | | | 52 929 Kč | | | | | | | |
| | | | karton | | | rozměry židle v cm | | | | |
| | | | hmotnost: | 34,3 kg | celková výška: | 122-133 | | | | |
| | | | objem: | 0,66 m ³ | šířka: | 69 | | | | |
| kusy v kartonu: | 1 | hloubka: | 70 | | | | | | | |
| | | výška sedáku: | 42-53 | | | | | | | |

Vysvětlivky: **kat. 2** - výběr potahu Silhouette, výhradně ze vzorníku GLOBAL, kategorie 2 (grade 2)

1824 Lei - křeslo pro intenzivní používání 24 HR • extra vysoký opěrák a opěrka hlavy, negativní - dopředný náklon sedáku pro zlepšení krevního oběhu • na sedáku a opěráku použit materiál studená pěna - velmi odolný materiál používaný v automobilovém průmyslu • synchronní mechanika s pětinasobnou aretací • nastavení síly protiváhy v rozpětí hmotnosti 60 - 130 kg • nastavení výšky sedu plynovým pístem • možnost volby hloubky sedáku jednoduchou montáží ve 2 polohách, kolečka s gumovou obručí pro všechny typy podlah • výškově nastavitelné područky s měkkou dotykovou plochou • potah s vysokou odolností X-treme, otěruvzdornost 100.000 cyklů, nesnímatelný - prošivaný bok vždy černá YS009, plocha výběr z kompletního vzorníku • snadné čištění šampónováním nebo tepováním • kovový aluminiový kříž • záruka 36 měsíců pro tento typ použití - platnost je podmíněna provedením pravidelné velmi snadné údržby - promazání pístnice a dotažení spojů • součástí balení je mazací tuk a klíč na dotažení • nosnost 130 kg

| | | | | | | | | | | |
|------------------------|---|---|----------------------|----------------------|----------------|--------------------|----------|-----------|--|--|
| 24HR intensive use |  | 1824 Lei extra vysoký opěrák, ergonomické tvarování sedáku a opěráku, čalounění ze studené pěny, synchronní mechanismus ZEP s nastavením síly protiváhy, aluminiová leštěná báze, kolečka 50 mm s gumovou obručí pro všechny typy podlah, výškově nastavitelné područky s měkkou dotykovou plochou, 2 rozměry hloubky sedáku, nosnost 130 kg, český výrobek | | | | | BN | X | | |
| | | | cena včetně područek | | | | | | | |
| | | | | | | | 9 939 Kč | 11 017 Kč | | |
| | | | karton | | | rozměry židle v cm | | | | |
| | | | hmotnost: | 22,3 kg | celková výška: | 120-129 | | | | |
| | | | objem: | 0,459 m ³ | šířka: | 64 | | | | |
| kusy v kartonu: | 1 | hloubka sedáku: | 47 | | | | | | | |
| spotřeba látky, š. 140 | 2,0 bm | výška sedáku: | 44-53 | | | | | | | |

Markus - křeslo pro intenzivní používání 24 HR, vysoký opěrák s pohyblivou opěrkou hlavy, houpačí mechanismus Multiblok, s předsunutou osou houpačí o 160 mm pro vyšší komfort, pětinasobná aretace a nastavení síly protiváhy v rozpětí hmotnosti 60 - 130 kg, nastavení výšky sedu plynovým pístem, kolečka s gumovou obručí pro všechny typy podlah, čalouněné područky s funkcí odklápění do svislé polohy – určeno zvláště pro ozbrojené složky, snadné čištění šampónováním nebo tepováním, kovový aluminiový kříž, záruka 36 měsíců - platnost je podmíněna provedením pravidelné, velmi snadné údržby - promazání pístnice a dotažení spojů, součástí balení je mazací tuk a klíč na dotažení, nosnost 130 kg

| | | | | | | | | | | |
|------------------------|---|--|----------------------|----------------------|----------------|--------------------|-----------|-----------|--|--|
| 24HR intensive use |  | MARKUS vysoký opěrák s pohyblivou opěrkou hlavy, houpačí mechanismus Multiblok, pětinasobná aretace a nastavení síly protiváhy v rozpětí hmotnosti 60 - 130 kg, plynový píst, kolečka 60 mm s gumovou obručí pro všechny typy podlah, odklápěcí čalouněné područky, aluminiový kříž, nosnost 130 kg, záruka 36 měsíců, český výrobek | | | | | BN | X | | |
| | | | cena včetně područek | | | | | | | |
| | | | | | | | 11 448 Kč | 12 483 Kč | | |
| | | | karton | | | rozměry židle v cm | | | | |
| | | | hmotnost: | 25 kg | celková výška: | 115-125 | | | | |
| | | | objem: | 0,459 m ³ | šířka: | 72,5 | | | | |
| kusy v kartonu: | 1 | hloubka sedáku: | 47 | | | | | | | |
| spotřeba látky, š. 140 | 2,0 bm | výška sedáku: | 46-57 | | | | | | | |